

CAB 3

система маркировки кабеля и клеммных блоков Viking 3



Быстрая установка на кабель, на блок Viking 3 и безупречная фиксация

Упак. (1)	Кат. №	
	0,15 - 0,5 ²	0,5 - 1,5 ²
1000	381 00	382 10
1000	381 01	382 11
1000	381 02	382 12
1000	381 03	382 13
1000	381 04	382 14
1000	381 05	382 15
1000	381 06	382 16
1000	381 07	382 17
1000	381 08	382 18
1000	381 09	382 19
200	381 10	383 00
200	381 11	383 01
200	381 12	383 02
200	381 13	383 03
200	381 14	383 04
200	381 15	383 05
200	381 16	383 06
200	381 17	383 07
200	381 18	383 08
200	381 19	383 09
200	381 20	383 10
200	381 21	383 11
200	381 22	383 12
200	381 23	383 13
200	381 24	383 14
200	381 25	383 15
200	381 26	383 16
200	381 27	383 17
200	381 28	383 18
200	381 29	383 19
200	381 30	383 20
200	381 31	383 21
200	381 32	383 22
200	381 33	383 23
200	381 34	383 24
200	381 35	383 25
200	381 40	382 70
200	381 41	382 71
200	381 42	382 72
200	381 43	382 73
200	381 44	382 74
200	381 45	382 75
200	381 46	382 76
1	382 05	
20	382 06	
	383 92	

Маркеры для кабеля сечением 0,15 - 0,5 мм² и для клеммных блоков (до 4-х маркеров)

Цифры: международная кодировка

- 0 Черный
- 1 Коричневый
- 2 Красный
- 3 Оранжевый
- 4 Желтый
- 5 Зеленый
- 6 Голубой
- 7 Фиолетовый
- 8 Серый
- 9 Белый

Буквы: черные на желтом фоне

- A
- B
- C
- D
- E
- F
- G
- H
- I
- J
- K
- L
- M
- N
- O
- P
- Q
- R
- S
- T
- U
- V
- W
- X
- Y
- Z

Условные обозначения: черные на желтом фоне

- /
-
- +
-
- ~
- ≡
- ⊥

Инструмент для установки CAB 3

Двухсекционная головка облегчает установку двух маркеров

(0,15-0,5 и 0,5-1,5 мм²)

Набор (1 инструмент + 3 головки)

Сменная головка инструмента Кат. № 382 05

Суппорт для маркировки

Защелкивается на клеммные блоки

Вмещает: 7 маркеров 0,15-0,5 мм²
6 маркеров 0,5-1,5 мм²



CAB 3

система маркировки кабеля



Безупречная фиксация маркеров на кабеле

Упак. (1)	Кат. №		
	1,5 - 2,5 ²	4 - 6 ²	
1000	800	382 20	382 30
1000	800	382 21	382 31
1000	800	382 22	382 32
1000	800	382 23	382 33
1000	800	382 24	382 34
1000	800	382 25	382 35
1000	800	382 26	382 36
1000	800	382 27	382 37
1000	800	382 28	382 38
1000	800	382 29	382 39
200		383 30	383 60
200		383 31	383 61
200		383 32	383 62
200		383 33	383 63
200		383 34	383 64
200		383 35	383 65
200		383 36	383 66
200		383 37	383 67
200		383 38	383 68
200		383 39	383 69
200		383 40	383 70
200		383 41	383 71
200		383 42	383 72
200		383 43	383 73
200		383 44	383 74
200		383 45	383 75
200		383 46	383 76
200		383 47	383 77
200		383 48	383 78
200		383 49	383 79
200		383 50	383 80
200		383 51	383 81
200		383 52	383 82
200		383 53	383 83
200		383 54	383 84
200		383 55	383 85
200		382 80	382 90
200		382 81	382 91
200		382 82	382 92
200		382 83	382 93
200		382 84	382 94
200		382 85	382 95
200		382 86	382 96

Маркеры для кабеля сечением 1,5 - 2,5 мм² и 4 - 6 мм²

Цифры: международная кодировка цветов

- 0 Черный
- 1 Коричневый
- 2 Красный
- 3 Оранжевый
- 4 Желтый
- 5 Зеленый
- 6 Голубой
- 7 Фиолетовый
- 8 Серый
- 9 Белый

Буквы: черные на желтом фоне

- A
- B
- C
- D
- E
- F
- G
- H
- I
- J
- K
- L
- M
- N
- O
- P
- Q
- R
- S
- T
- U
- V
- W
- X
- Y
- Z

Условные обозначения: черные на желтом фоне

- /
-
- +
-
- ~
- ≡
- ⊥

Аксессуары

Держатели маркеров

Для кабеля сечением 10 - 35 мм²

4 маркера 0,5 - 1,5 мм² или 1,5 - 2,5 мм²

черного цвета

Сечение 10 - 16 мм²

Сечение 25 - 35 мм²

Сечение 50 - 70 мм²

Основание для маркеров

Защелкивается на клеммные блоки Viking 3

Под 7 маркеров 0,15 - 0,5 мм², 6 маркеров 0,5 - 1,5 мм²



(1) В упаковке из 1 000 штук находится 40 блоков по 25 маркеров
В упаковке из 200 штук находится 8 блоков по 25 маркеров

(1) В упаковке из 1000 штук находится 40 блоков по 25 маркеров
В упаковке из 800 штук находится 40 блоков по 20 маркеров
В упаковке из 200 штук находится 8 блоков по 25 маркеров 1,5 - 2,5 мм²,
10 блоков по 20 маркеров 4 - 6 мм²

CAB 3

система маркировки кабеля и клеммных блоков Viking 3



382 00



382 08

Упак. Кат. № **Аппликаторы**

Прозрачные: мгновенная идентификация маркеров

Для быстрого выбора и нанесения маркера на проводник

Для маркеров сеч. (мм²)

Цветная маркировка аппликаторов для идентификации сечения

10	383 94	0,15 - 0,5
10	383 95	0,5 - 1,5
10	383 96	1,5 - 2,5
10	383 97	4 - 6

CAB 3
CAB 3
CAB 3
CAB 3

Наборы маркеров CAB 3 (цифры)

Для кабеля сечением:

1	382 01	0,15 - 0,5 мм ² : 2500 маркеров + 10 аппликаторов (250 цифр 0 - 9)
1	382 02	0,5 - 1,5 мм ² : 2500 маркеров + 10 аппликаторов (250 цифр 0 - 9)
1	382 03	1,5 - 2,5 мм ² : 2500 маркеров + 10 аппликаторов (250 цифр 0 - 9)
1	382 04	4 - 6 мм ² : 2000 маркеров + 10 аппликаторов (200 цифр 0 - 9)



Чемоданчик инструментальный переносной

Для системы маркировки CAB 3, наконечников Starfix...

1	382 00	Поставляется без маркеров со съемным отделением для аппликаторов и маркеров Высота 85, глубина 280, ширина 450 мм Металлический, с замком
---	--------	---

Инструмент для нанесения маркировки CAB 3

Облегчает нанесение маркеров CAB 3 0,15 - 0,5 мм² и 0,5 - 1,5 мм² на соединительные блоки Viking 3


1	382 05	1 комплект (1 инструмент + 3 головки)
20	382 06	Сменные головки для инструмента Кат. № 382 05

Касса для маркеров CAB 3

1	382 08	Состоит из полочек, расположенных друг над другом и предназначенных для: <ul style="list-style-type: none"> Раскладки маркеров по блокам для нанесения на рабочем месте Хранения вблизи рабочего места коробок с маркерами размер: выс. 450, глуб. 300, шир. 255 мм Крепления к стене и соединения сразу нескольких касс
---	--------	---

CAB 3

система маркировки кабеля и клеммных блоков Viking 3 (маркеры 0,15 - 0,5 мм² и 0,5 - 1,5 мм²)



CAB 3 можно установить в любое время, даже после окончания укладки кабеля

- Быстрое нанесение с помощью аппликатора
- Точное выравнивание благодаря боковым штифтам
- Безупречная фиксация на кабеле
- Возможность предварительной подготовки
- Международная кодировка цветов

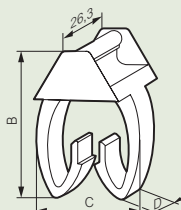
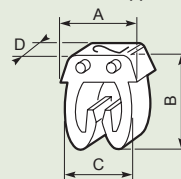
Касса для маркеров CAB 3 Кат. № 382 08, предназначенная для хранения маркеров вблизи рабочего места:

- Может крепиться к стене или устанавливаться на рабочем месте
- Ящики могут соединяться между собой для большего объема



Характеристики маркеров и держателей

Материал: полиамид 6/6



Размеры	Сечение маркируемого проводника (мм ²)			
	0,15 до 0,5	0,5 до 1,5	1,5 до 2,5	4 до 6
A (мм)	5	5	5,6	8
B (мм)	5,05	6,4	7,6	9,6
C (мм)	3,7	4,3	4,9	7,1
D (мм)	2,3	3	3	3
мин./макс. (мм)	0,8/2,2	2,2/3	2,8/3,8	4,3/5,3

Размеры	Сечение маркируемого проводника (мм ²)		
	10 - 16	25 - 35	50 - 70
B (мм)	18	24,3	27,2
C (мм)	8,9	12,2	17,2
D (мм)	7	7	10

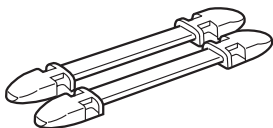
Кат. № 381 50 - 381 55 и 381 60 - 381 65 :
Ширина шага маркировки D = 6 мм



Упак. ⁽¹⁾	Кат. №	
	7 символов	14 символов
100	384 50	384 60
100	384 52	384 62
100	384 54	384 64
100	384 55	384 65
100	384 56	384 66

Держатели маркеров

- черный
- красный
- желтый
- зеленый
- синий



Маркеры

Цифры: международная кодировка

- 0 Черный
- 1 Коричневый
- 2 Красный
- 3 Оранжевый
- 4 Желтый
- 5 Зеленый
- 6 Синий
- 7 Фиолетовый
- 8 Серый
- 9 Белый

Буквы: черные на желтом фоне

- A
- B
- C
- D
- E
- F
- G
- H
- I
- J
- K
- L
- M
- N
- O
- P
- Q
- R
- S
- T
- U
- V
- W
- X
- Y
- Z

Условные обозначения: черные на желтом фоне

- /
- +
-
- ~
- ≡
- ⊕

Цвет белый
Набор 100 цифр от 0 до 9

Аксессуары

Защитная крышка от УФ излучения
Устанавливается защелкиванием на держатель этикетки

Держатель этикетки на 7 маркеров
Защелкивается на держателе маркера и обеспечивается их сохранность

Чемоданчик инструментальный
Для систем маркировки Duplix, САВ 3, наконечников Starfix
Поставляется пустым со съемной полочкой для маркеров и держателей

800	384 00
800	384 01
800	384 02
800	384 03
800	384 04
800	384 05
800	384 06
800	384 07
800	384 08
800	384 09
600	384 10
600	384 11
600	384 12
600	384 13
600	384 14
600	384 15
600	384 16
600	384 17
600	384 18
600	384 19
600	384 20
600	384 21
600	384 22
600	384 23
600	384 24
600	384 25
600	384 26
600	384 27
600	384 28
600	384 29
600	384 30
600	384 31
600	384 32
600	384 33
600	384 34
600	384 35
600	384 40
600	384 41
600	384 42
600	384 43
600	384 44
600	384 45
600	384 46
600	384 99
1	384 96

100	384 97
100	384 98
1	382 00

Вы можете выбрать один из двух методов маркировки.

Duplix™ и Colring™ 2.4 и 3.5 :
бесконечные возможности

Открытые маркеры

Возможность одновременной маркировки кабеля с двух сторон



1. Установка двух держателей маркеров вокруг кабеля



2. Прикрепите первый маркер, затем переверните и повторите операцию



3. Разделите два держателя маркеров на верхний и нижний

Закрытые маркеры⁽¹⁾

Яркая и четкая маркировка кабеля



1. Возможность распечатать этикетку на обычном принтере.



2. Установите крышку на держатель маркеров



(1) Стойкие к УФ лучам